

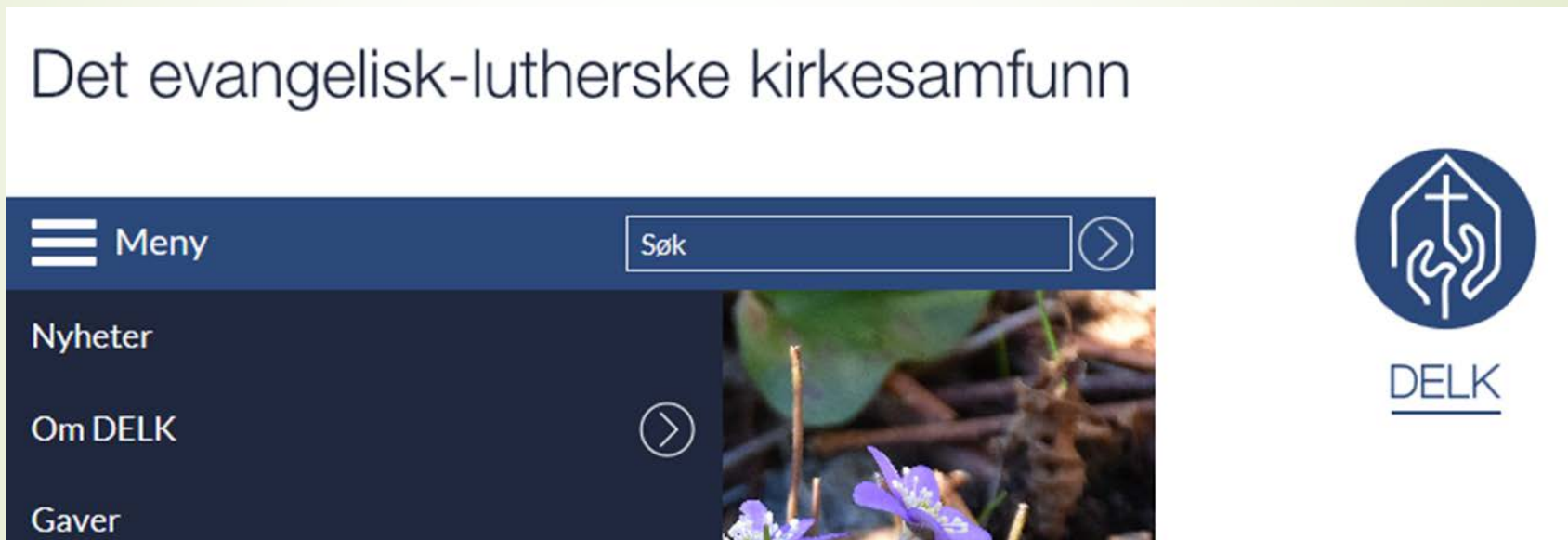


Opprette avtalegiro

Veiledning i å opprette avtalegiro til gaveformål i DELK

På DELKs nettsider kan man enkelt opprette betalingsavtale:


Gå til DELKs hjemmesider, klikk på Gaver



Det evangelisk-lutherske kirkesamfunn

Menu: Meny, Nyheter, Om DELK, Gaver

Søk



The image shows a screenshot of the DELK website. At the top, the text reads "Det evangelisk-lutherske kirkesamfunn". Below this is a dark blue navigation bar containing a "Meny" button with a hamburger icon, a search bar with the text "Søk" and a right-pointing arrow, and a list of menu items: "Nyheter", "Om DELK" (with a right-pointing arrow), and "Gaver". To the right of the navigation bar is a large image of purple flowers. On the far right, the DELK logo is displayed, which consists of a blue circle containing a white cross and two hands, with the text "DELK" underneath.

Avtalegiro/AvtaleStraks

(navn på ordningen)

Dette er en fastavtale for betaling
enten

hver

måned,

kvartal,

halvår eller

år



Gaver til DELK



Registrering av avtalegiro - Givertjeneste med plan


Telefonnummer

Jeg vil støtte et av følgende prosjekter:

- Bergen menighet bygg
- Bjerkely menighets kirke-og skolebygg
- Gave til DELK
- Håkonsund kirke
- Menighetsbidrag Bjerkely menighet
- Menighetsbidrag Granly menighet
- Menighetsbidrag Horten menighet
- Menighetsbidrag i Telemark
- Misjonsarbeidet i DELK
- Orgel Granly kirke
- Prestetjenesten
- Ryenberget menighet
- Telemark menighet kirkebygg
- Østfold menighet

Her velger du ved å
klikke det formålet
med skattefradrag
du vil gi til

*(ved å notere ditt telefonnummer,
kommer ditt navn og adresse
automatisk opp i neste side)*



Skriv inn beløp og
hvor ofte du ønsker å betale:

hver
måned,
kvartal
halvår eller
hvert år,

klikk neste

Velg hvor mye du ønsker å betale pr gang:

Beløp, i hele kroner

Velg hvor ofte ønsker du å betale

Måned

Kvartal

Halvår

År

Neste

Her skal
ditt kontonummer fylles ut, samt
beløpsgrensen

Merk at beløpsgrensen gjerne settes
høyere enn gavebeløpet pr gang.
Da trengs ingen endring ved økning av
gavebeløpet senere.

*NB! Husk gjerne å huke av for IKKE å
motta varsel i forkant av betalingen. Det
sparer DELK for gebyr.*

Klikk neste

Betalingsmottaker	Det evangelisk-lutherske kirkesamfunn
Betalingsmottaker konto	3000.24.91210
Belast mitt kontonr	<input type="text" value="1234.12.12345"/>
Beløpsgrense	<input type="text" value="10000"/>

Beløpsgrensen angir øvre grense for trekk pr måned.
Oppgitt trekkbeløp er: 1000

*Du kan sette inn et annet beløp om du vil.
Et høyere beløp enn trekkbeløpet gir rom for senere
økninger.*

Jeg ønsker ikke å motta varsel i forkant av betalingen
(du sparer oss for bankgebyr).

Jeg har lest og aksepterer [avtalegirovilkårene](#)
Avtale Giro

Se etter om opplysningene er riktige.

Til slutt signeres avtalen

via BankID

Etter at du har signert med bankID, er avtalen ferdig og trer i kraft i løpet av et par uker.

Alternativt:

via en svarkupong

som skrives ut og sendes til DELKs kontor. (tar lengre tid før den trer i kraft: 4-6 uker)

BankID er:

- raskest
- lettest
- billigst

Klikk neste

Registrér opplysninger om deg selv:

Fornavn*

Etternavn*

Adresse linje 1

Adresse linje 2

Postnr*

Poststed*

Epostadresse*

Mobil

Fødselsnr (11 siffer)

Dersom du vi ha skattefradrag, må du oppgi fødselsnr

Jeg ønsker å signere avtalegiroavtalen:

via BankID

via en svarkupong

Forrige

Neste



Alle opplysninger om deg selv som du har lagt inn, kommer opp i dette bildet.

I dette tilfelle kommer du, ved å klikke

Registrér

til en ferdig utfylt kupong, som blir registrert i DELKs gavesystem, men den blir ikke registrert i banken.

Vi har registrert følgende opplysninger på deg:

Fornavn:	per
Etternavn:	ditlefsen
Adresse:	klippen 1
Postnr/sted:	1234 nor
Epost:	sss@gg.no
Mobil:	12345678
Fødselsnr	970540903
Beløp:	1000 kr pr måned
Formål:	Menighetsbidrag Bjerkely menighet
Konto som belastes:	2420.22.11085
Beløpsgrense:	3000 kr pr trekkmåned
Varsel på kontoutskrift:	Nei

Når du klikker **Registrér** vil du i neste bilde kunne skrive ut en forhåndsutfylt svarkupong. Signer svarkupongen og postlegg til adressen som er oppgitt på svarkupongen.

Forrige

Registrér

Sluttsiden

Denne siden får du opp til slutt når du vil sende svarkupongen i posten.

- Takk for at du gir!

Din avtalegiroavtale er nå registrert hos oss!

Vi har sendt deg en epost hvor en svarkupong er vedlagt.
Du kan også laste ned svarkupongen her 📎

Denne benytter du til å signere AvtaleGiroavtalen for hånd.

Framgangsmåten er som følger:

1. Skriv ut svarkupongen
2. Fyll ut sted og dato
3. Signér svarkupongen, legg den i en konvolutt og send den til:

Det evangelisk-lutherske kirkesamfunn
Åslyveien 19
3170 SEM

Enkelt og greit!

Med vennlig hilsen
Det evangelisk-lutherske kirkesamfunn

Tjenesten leveres av Solidus AS (www.solidus.no)